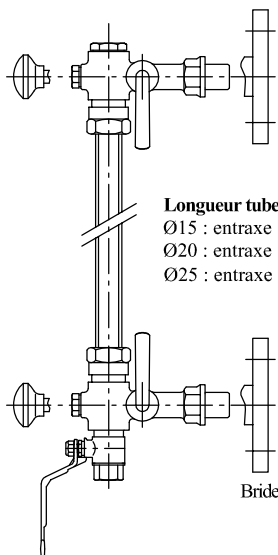


MONTAGE 1

Garniture et tube



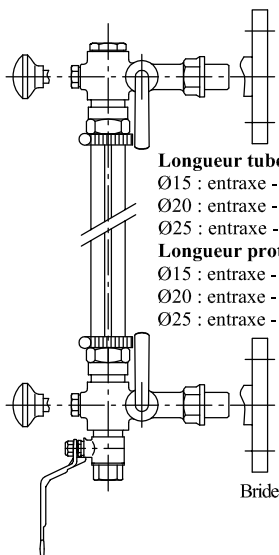
Longueur tube:
Ø15 : entraxe - 30 mm
Ø20 : entraxe - 35 mm
Ø25 : entraxe - 40 mm

Détail :
Partie Supérieure 278, 276, 2276PSØ
Bagues de tube suivant fluide
Tube Pyrex® ou rhodoïd CPY ou CPX
Partie Inférieure 278, 276, 2276PIØ
Robinet Purgeur C519.Ø

Observation :
Déconseillé pour entraxes > 1000 mm

MONTAGE 2

Avec protections



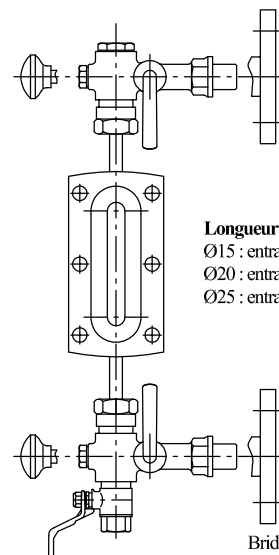
Longueur tube:
Ø15 : entraxe - 30 mm
Ø20 : entraxe - 35 mm
Ø25 : entraxe - 40 mm
Longueur protection:
Ø15 : entraxe - 100 mm
Ø20 : entraxe - 107 mm
Ø25 : entraxe - 112 mm

Détail :
Partie Supérieure 278, 276, 2276PSØ
Bagues de tube suivant fluide
Tube Pyrex® ou rhodoïd CPY ou CPX
Protections CPROTEC+C19.1384
Ecrus à collerette U26.149Ø ou U26.276Ø
Partie Inférieure 278, 276, 2276PIØ
Robinet Purgeur C519.Ø

Observation :
Déconseillé pour entraxes > 1000 mm

MONTAGE 3

Avec indicateur à réfraction



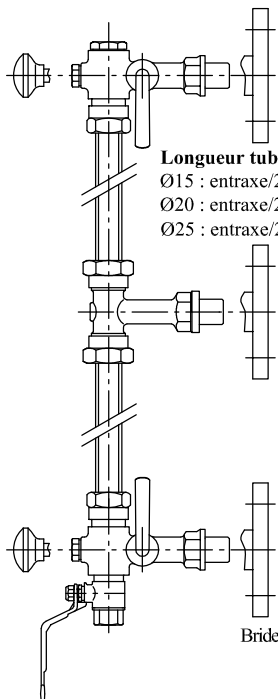
Longueur indicateur:
Ø15 : entraxe - 130 mm
Ø20 : entraxe - 150 mm
Ø25 : entraxe - 170 mm

Détail :
Partie Supérieure 278, 276, 2276PSØ
Bagues de tube suivant fluide
Tubulures CTUB
Indicateur 162
Partie Inférieure 278, 276, 2276PIØ
Robinet Purgeur C519.Ø

Observation :
Entraxe maximal 475 mm

MONTAGE 4

Grandes hauteurs sans protection



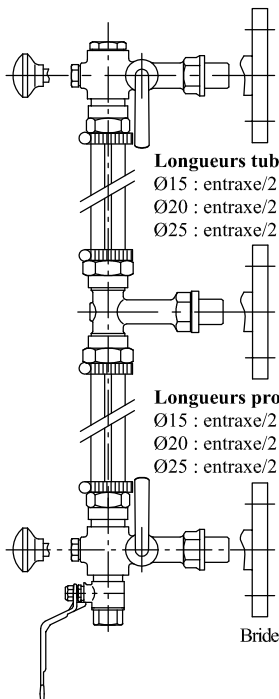
Longueur tube:
Ø15 : entraxe/2 - 30 mm
Ø20 : entraxe/2 - 35 mm
Ø25 : entraxe/2 - 40 mm

Détail :
Partie Supérieure 278, 276, 2276PSØ
Bagues de tube suivant fluide
Tube Pyrex® ou rhodoïd CPY ou CPX
Intermédiaire 275, 277
Partie Inférieure 278, 276, 2276PIØ
Robinet Purgeur C519.Ø

Observation :
Conseillé pour entraxes > 1000 mm

MONTAGE 5

Grandes hauteurs avec protections



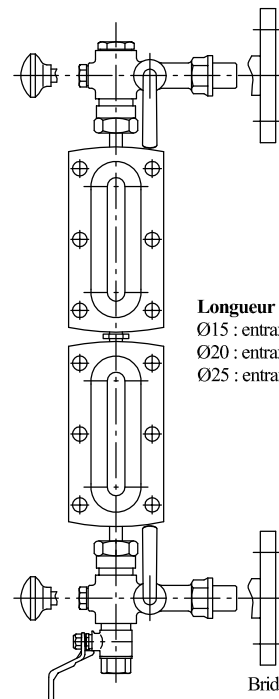
Longueurs tubes:
Ø15 : entraxe/2 - 30 mm
Ø20 : entraxe/2 - 35 mm
Ø25 : entraxe/2 - 40 mm
Longueurs protections:
Ø15 : entraxe/2 - 100 mm
Ø20 : entraxe/2 - 107 mm
Ø25 : entraxe/2 - 112 mm

Détail :
Partie Supérieure 278, 276, 2276PSØ
Bagues de tube suivant fluide
Tube Pyrex® ou rhodoïd CPY ou CPX
Protections CPROTEC+C19.1384
Ecrus à collerette U26.149Ø ou U26.276Ø
Intermédiaire 275, 277
Partie Inférieure 278, 276, 2276PIØ
Robinet Purgeur C519.Ø

Observation :
Conseillé pour entraxes > 1000 mm

MONTAGE 6

Grandes hauteur avec indicateurs à réfraction



Longueur indicateur:
Ø15 : entraxe - 130 mm
Ø20 : entraxe - 150 mm
Ø25 : entraxe - 170 mm

Détail :
Partie Supérieure 278, 276, 2276PSØ
Bagues de tube suivant fluide
Tubulures CTUB
Indicateurs 162
Jonction d'indicateurs C2800.15 entre chaque 162
Partie Inférieure 278, 276, 2276PIØ
Robinet Purgeur C519.Ø

Observation :
Pour entraxes > 475 mm